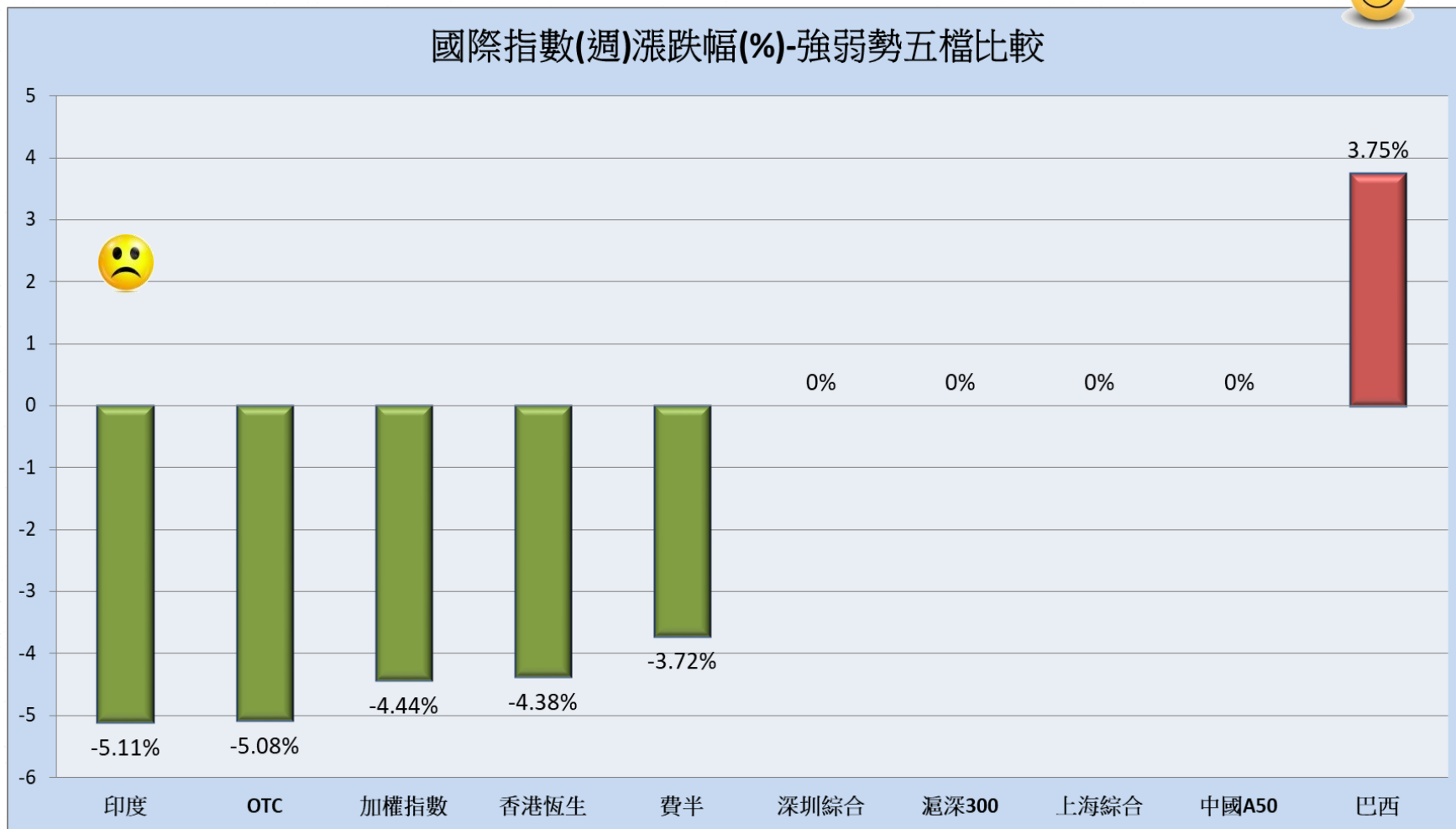
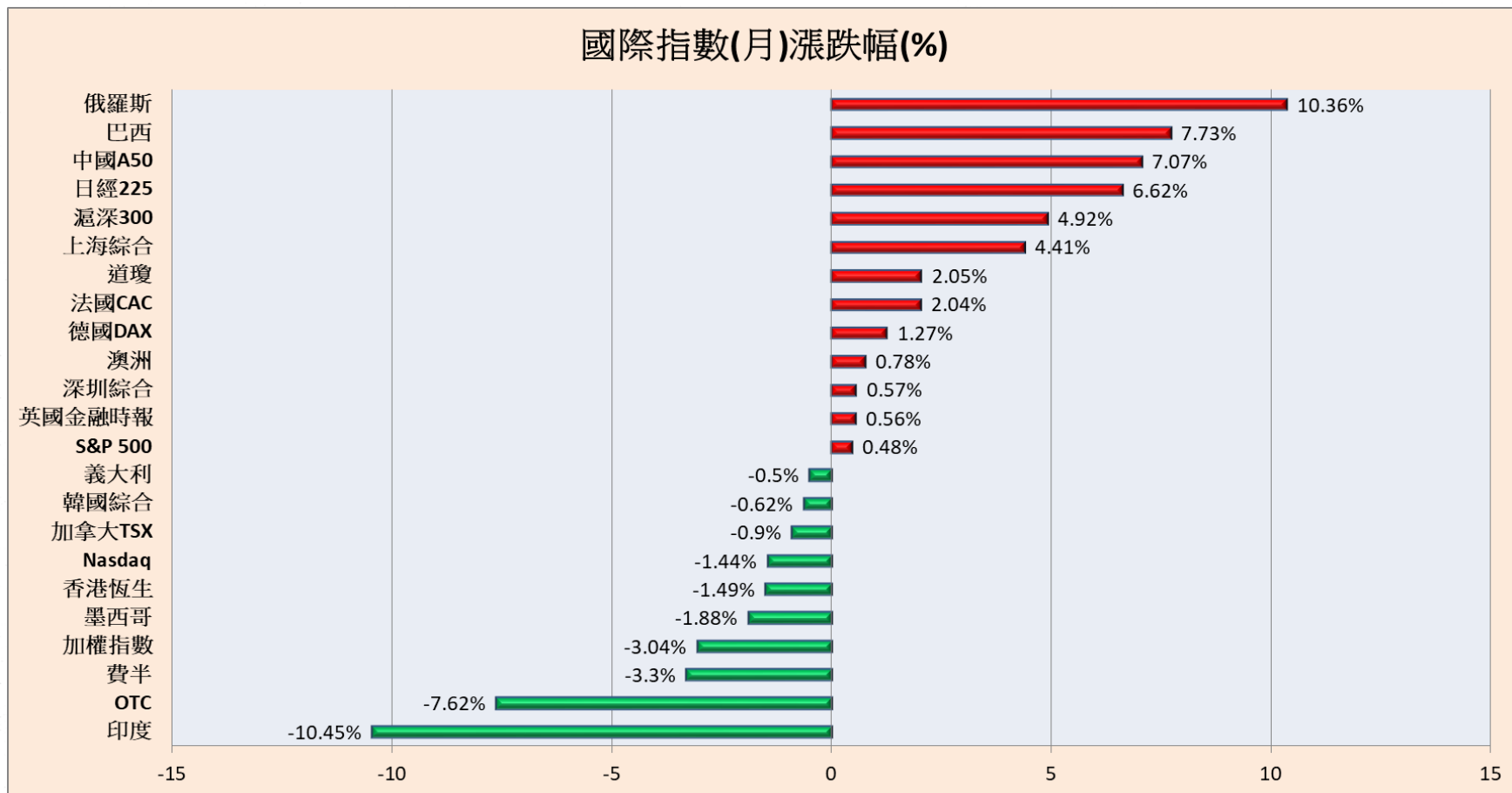


近一週的全球主要指數行情觀察：

相對強勢指數：**巴西** 的週漲幅最強勁，漲幅達 + 3.75 %

相對弱勢指數：**印度** 的週跌幅最疲弱，跌幅達 - 5.11 %

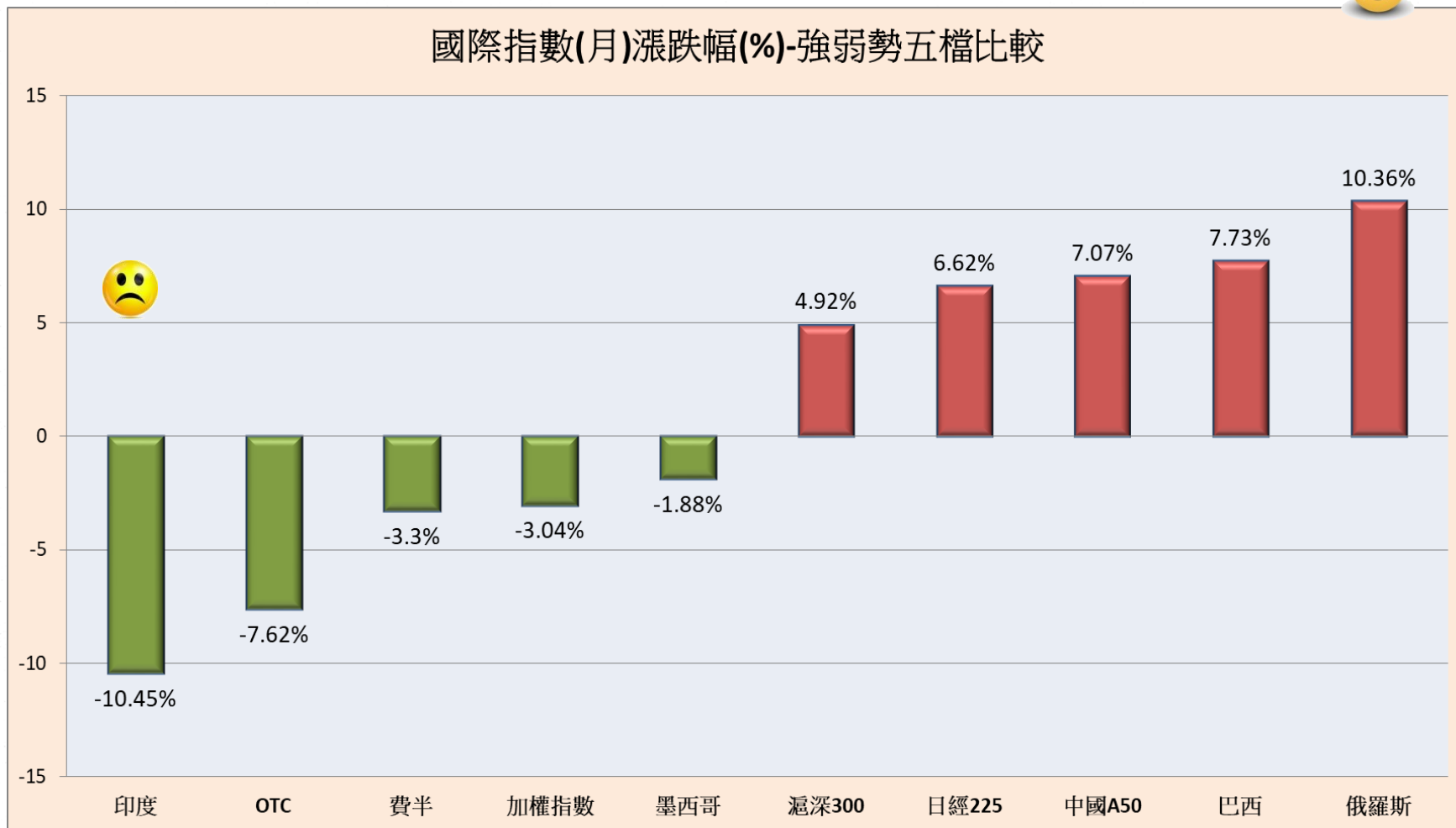


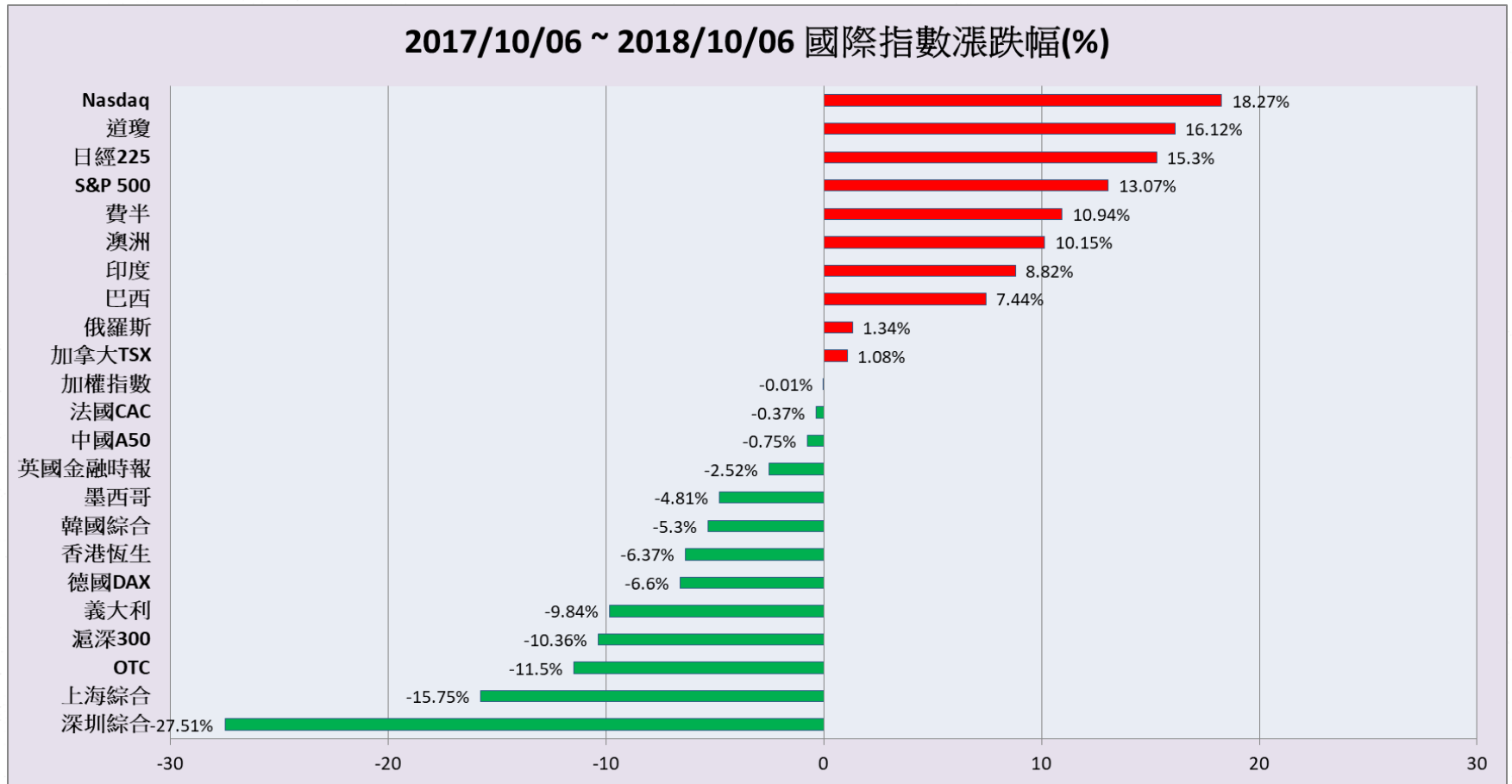


近一個月的全球主要指數行情觀察：

相對強勢指數：**俄羅斯**，月漲幅達 + 10.36 %

相對弱勢指數：**印度**，月跌幅達 - 10.45 %





近一年的全球主要指數行情觀察：

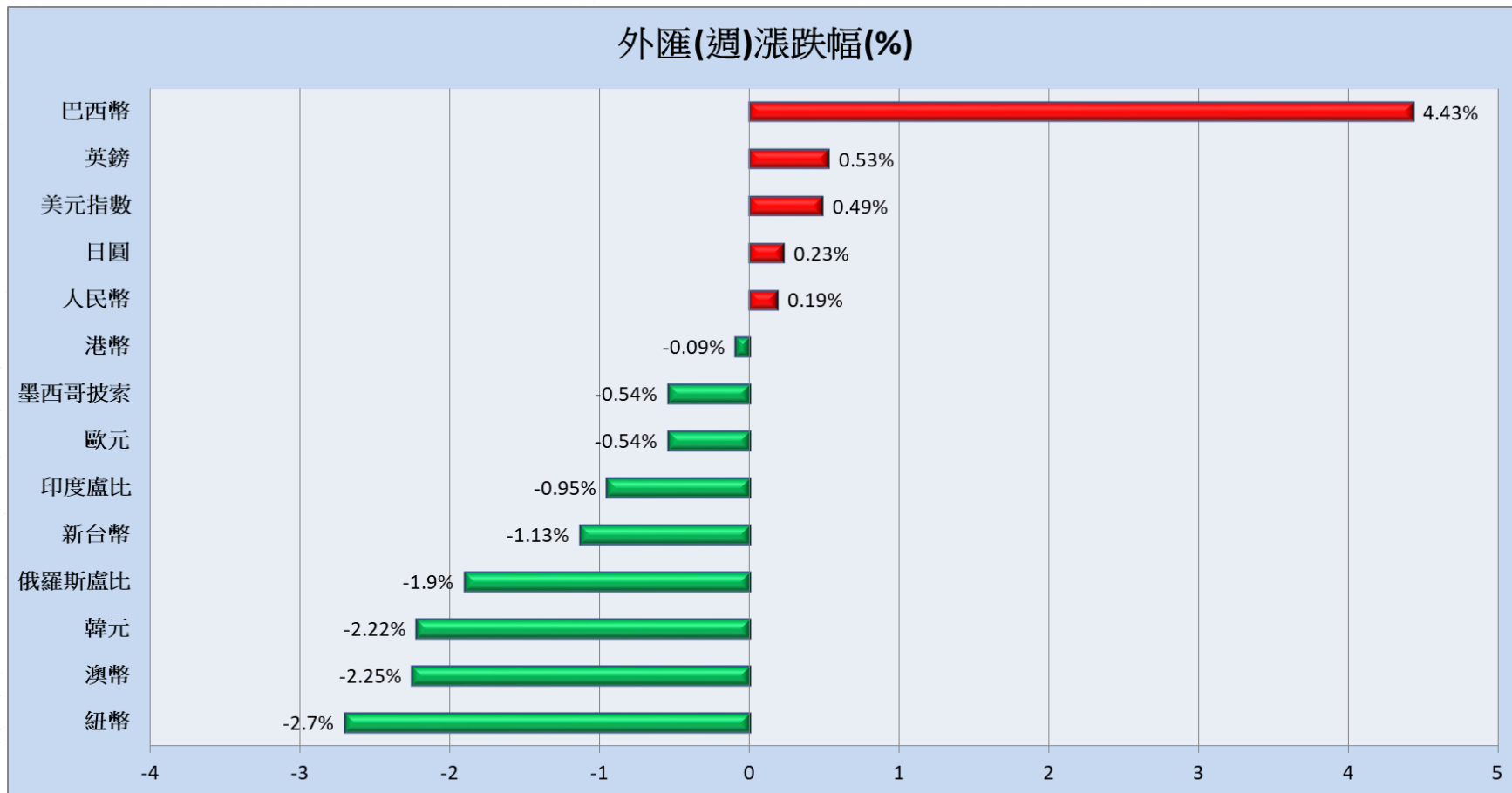
相對強勢指數：**Nasdaq**，近一年漲幅達 + 18.27 %

相對弱勢指數：**深圳綜合**，近一年跌幅達 - 27.51 %

近期國際指數行情表

資料日期：2018/10/05

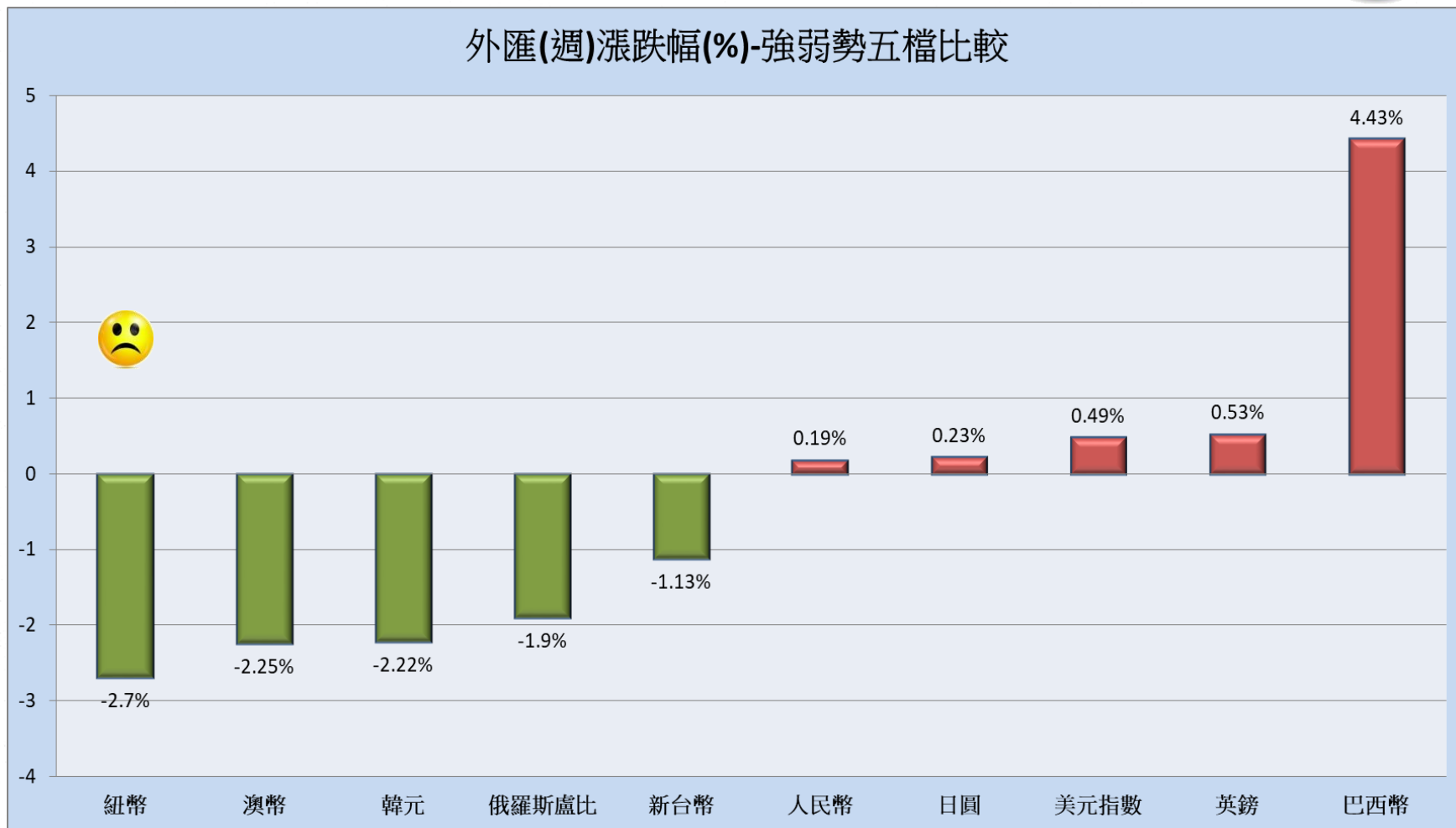
名稱	數值	近1日 漲跌幅(%)	近5日 漲跌幅(%)	近20日 漲跌幅(%)	近60日 漲跌幅(%)	近120日 漲跌幅(%)	近1年 漲跌幅(%)
OTC	126.8	-3.66 ▼	-5.08 ▼	-7.62 ▼	-16.47 ▼	-17.66 ▼	-11.5 ▼
費半	1315.84	-2.32 ▼	-3.72 ▼	-3.3 ▼	-1.86 ▼	3.54 ▲	10.94 ▲
印度	34376.99	-2.25 ▼	-5.11 ▼	-10.45 ▼	-5.92 ▼	-0.11 ▼	8.82 ▲
加權指數	10517.12	-1.88 ▼	-4.44 ▼	-3.04 ▼	-3.2 ▼	-2.43 ▼	-0.01 ▼
英國金融時報	7318.54	-1.35 ▼	-2.55 ▼	0.56 ▲	-4.48 ▼	-0.67 ▼	-2.52 ▼
義大利	20345.96	-1.3 ▼	-1.77 ▼	-0.5 ▼	-7.06 ▼	-14.62 ▼	-9.84 ▼
墨西哥	48052.85	-1.29 ▼	-2.93 ▼	-1.88 ▼	-0.73 ▼	-0.78 ▼	-4.81 ▼
Nasdaq	7788.45	-1.16 ▼	-3.21 ▼	-1.44 ▼	-0.48 ▼	8.99 ▲	18.27 ▲
德國DAX	12111.9	-1.08 ▼	-1.1 ▼	1.27 ▲	-3.42 ▼	-3.42 ▼	-6.6 ▼
法國CAC	5359.36	-0.95 ▼	-2.44 ▼	2.04 ▲	-1.29 ▼	-0.99 ▼	-0.37 ▼
日經225	23783.72	-0.8 ▼	-1.39 ▼	6.62 ▲	5.25 ▲	7.32 ▲	15.3 ▲
巴西	82321.52	-0.76 ▼	3.75 ▲	7.73 ▲	7.48 ▲	-3.77 ▼	7.44 ▲
道瓊	26447.05	-0.68 ▼	-0.04 ▼	2.05 ▲	5.71 ▲	8.11 ▲	16.12 ▲
S&P 500	2885.57	-0.55 ▼	-0.97 ▼	0.48 ▲	3.01 ▲	8.07 ▲	13.07 ▲
加拿大TSX	15946.17	-0.38 ▼	-0.79 ▼	-0.9 ▼	-3.71 ▼	2.98 ▲	1.08 ▲
韓國綜合	2267.52	-0.31 ▼	-3.22 ▼	-0.62 ▼	-1.88 ▼	-8.43 ▼	-5.3 ▼
香港恆生	26572.57	-0.19 ▼	-4.38 ▼	-1.49 ▼	-6.85 ▼	-12.64 ▼	-6.37 ▼
俄羅斯	1159.33	-0.12 ▼	-2.74 ▼	10.36 ▲	-2.52 ▼	1.18 ▲	1.34 ▲
澳洲	6301.125	0.12 ▲	-0.39 ▼	0.78 ▲	-0.8 ▼	5.65 ▲	10.15 ▲
深圳綜合	1441.539	0.83 ▲	0 --	0.57 ▲	-10.15 ▼	-18.94 ▼	-27.51 ▼
滬深300	3438.865	1.04 ▲	0 --	4.92 ▲	-1.54 ▼	-8.56 ▼	-10.36 ▼
上海綜合	2821.35	1.06 ▲	0 --	4.41 ▲	-0.35 ▼	-8.15 ▼	-15.75 ▼
中國A50	11873.28	1.18 ▲	0 --	7.07 ▲	3.12 ▲	-3.05 ▼	-0.75 ▼

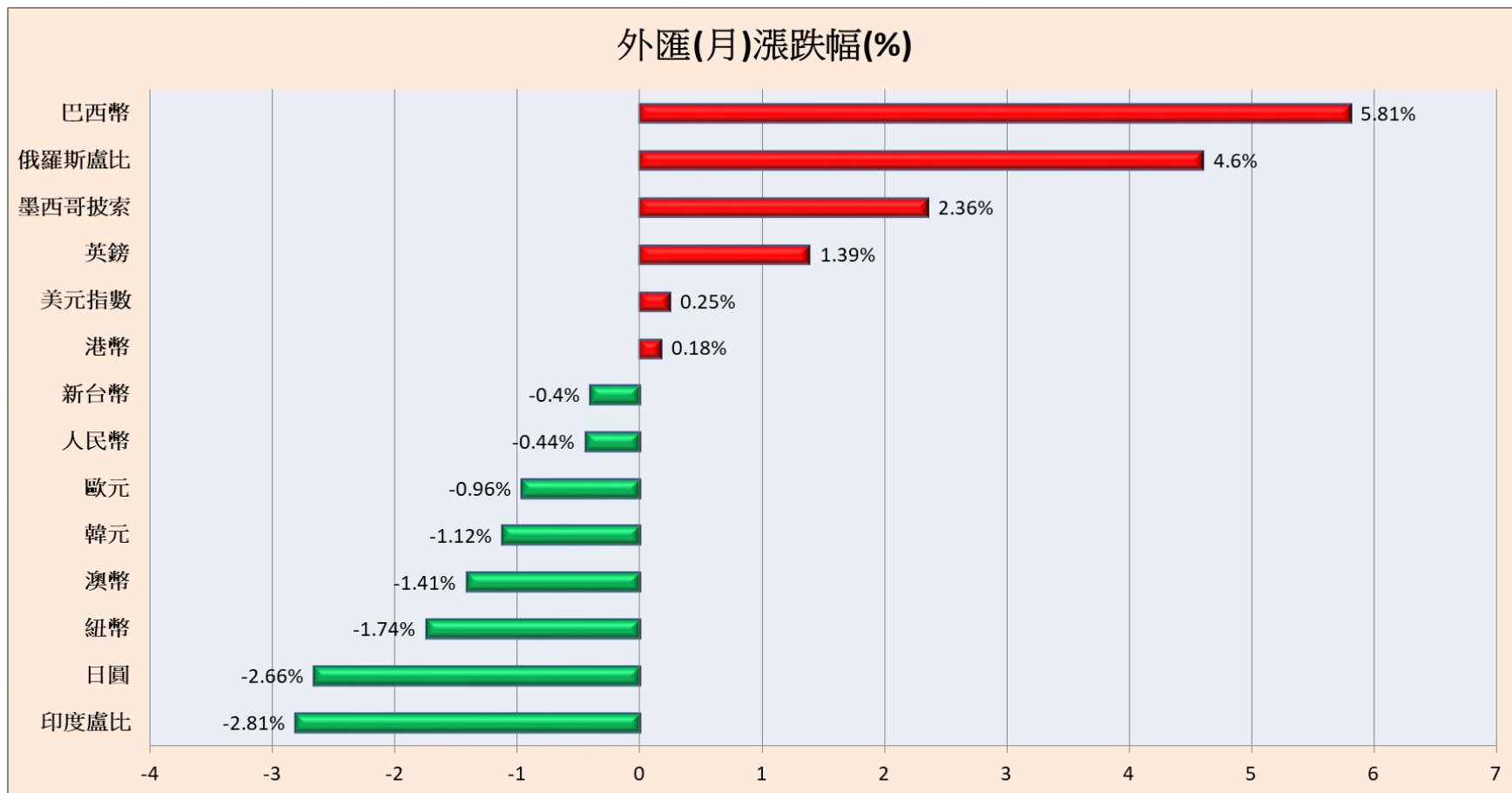


近一週的全球主要匯市行情觀察：

相對強勢匯市：**巴西幣**，週漲幅達 + 4.43 %

相對弱勢匯市：**紐幣**，週跌幅近 - 2.7 %

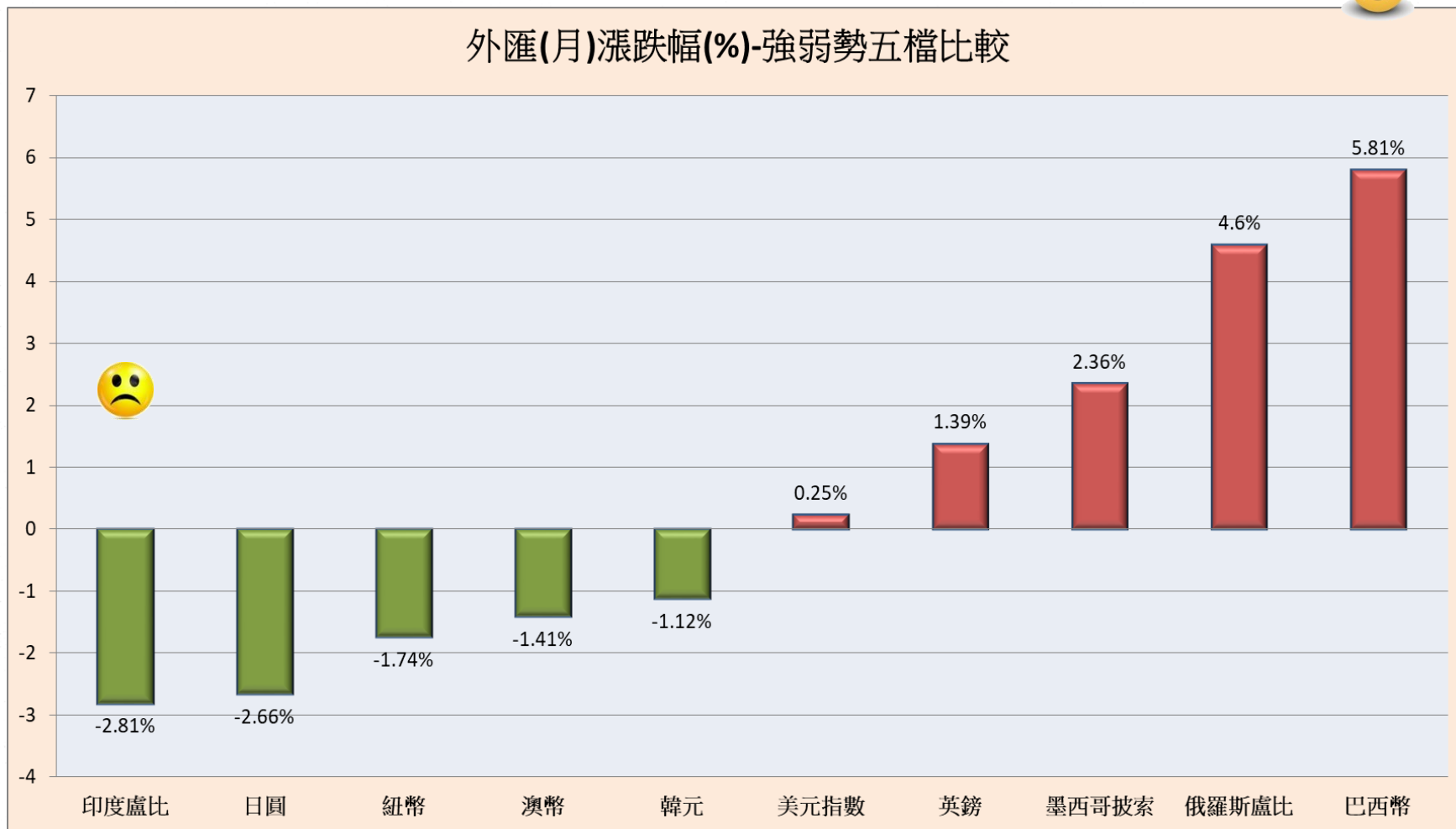


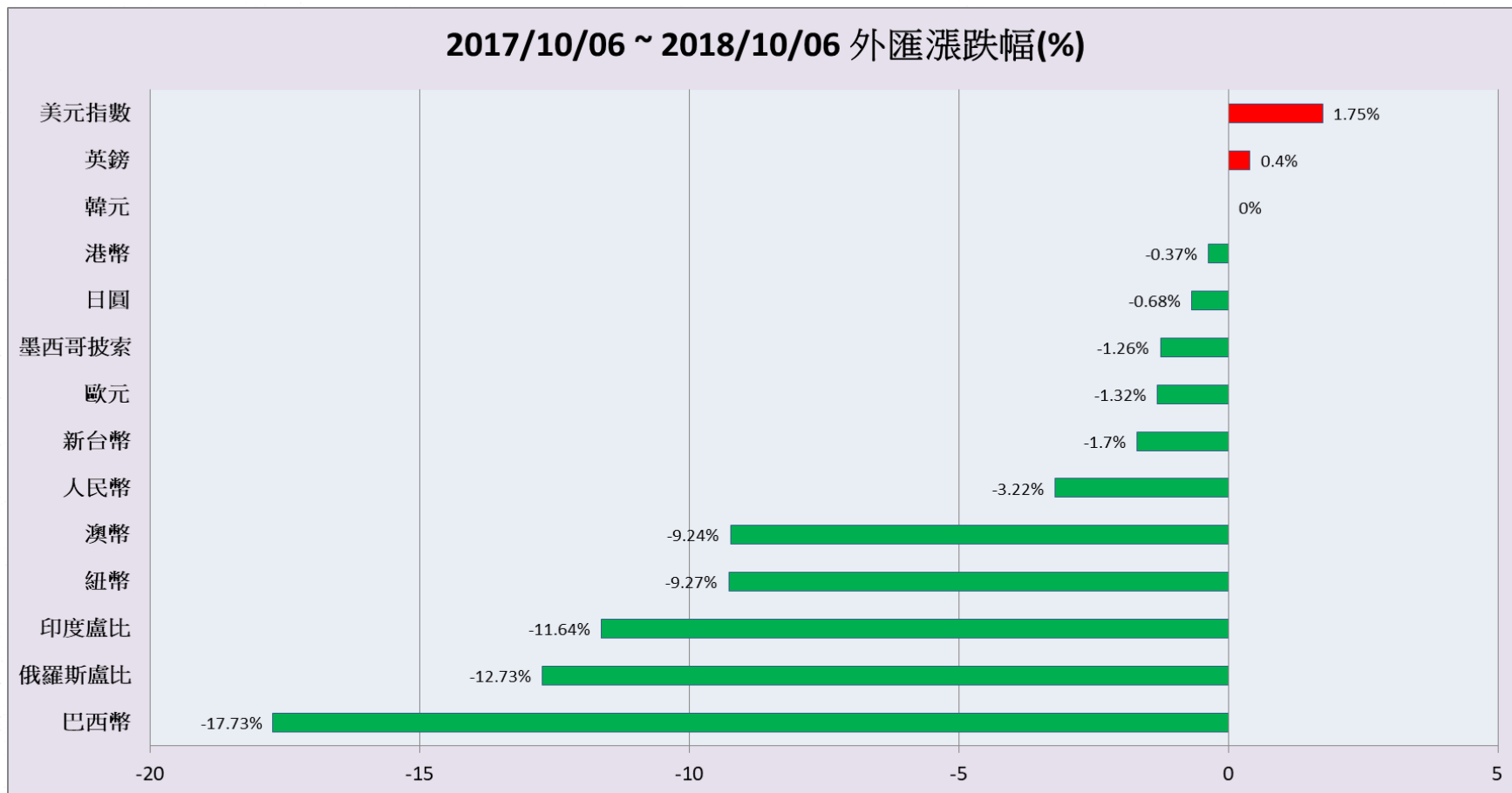


近一個月的全球主要匯市行情觀察：

相對強勢匯市：**巴西幣**，月漲幅達 +5.81%

相對弱勢匯市：**印度盧比**，月跌幅達 -2.81%





近一年的全球主要匯市行情觀察：

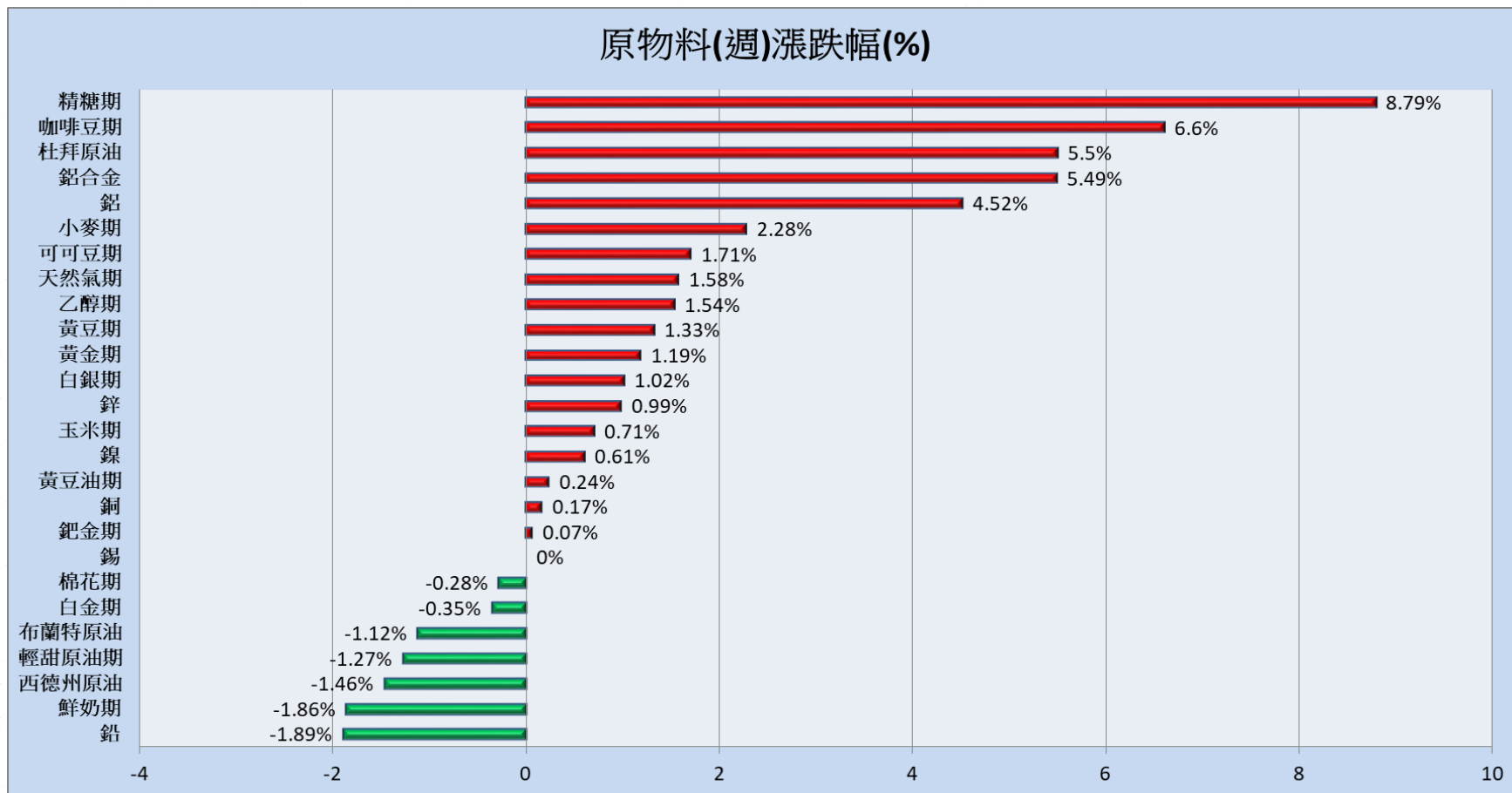
相對強勢匯市：**美元指數**，年漲幅達 + 1.75 %

相對弱勢匯市：**巴西幣**，年跌幅達 - 17.73 %

近期外匯行情表

資料日期：2018/10/08

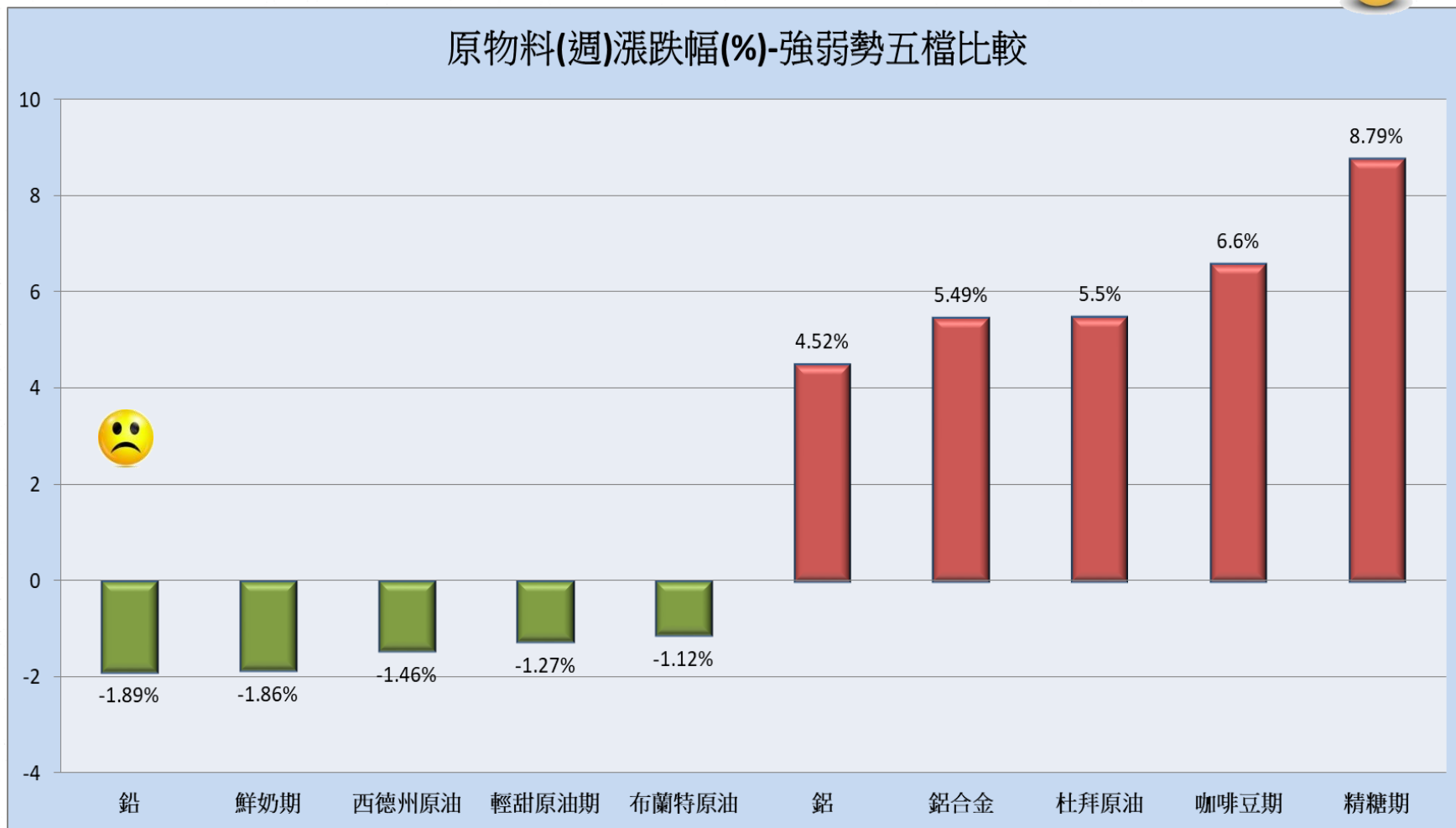
名稱	數值	近1日 漲跌幅(%)	近5日 漲跌幅(%)	近20日 漲跌幅(%)	近60日 漲跌幅(%)	近120日 漲跌幅(%)	近1年 漲跌幅(%)
澳幣	1.417	-0.07 ▼	-2.25 ▼	-1.41 ▼	-4.5 ▼	-8.98 ▼	-9.24 ▼
巴西幣	3.836	1.1 ▲	4.43 ▲	5.81 ▲	0.7 ▲	-11.76 ▼	-17.73 ▼
人民幣	6.868	0.19 ▲	0.19 ▲	-0.44 ▼	-2.59 ▼	-8.49 ▼	-3.22 ▼
歐元	0.867	0.23 ▲	-0.54 ▼	-0.96 ▼	-0.85 ▼	-6.72 ▼	-1.32 ▼
英鎊	0.762	0.62 ▲	0.53 ▲	1.39 ▲	-0.07 ▼	-8.11 ▼	0.4 ▲
港幣	7.835	-0.03 ▼	-0.09 ▼	0.18 ▲	0.17 ▲	0.19 ▲	-0.37 ▼
印度盧比	74.03009	0.07 ▲	-0.95 ▼	-2.81 ▼	-7.47 ▼	-11.18 ▼	-11.64 ▼
日圓	113.731	0 --	0.23 ▲	-2.66 ▼	-0.9 ▼	-5.69 ▼	-0.68 ▼
韓元	1130.6	0 --	-2.22 ▼	-1.12 ▼	-1.12 ▼	-6.38 ▼	0 --
墨西哥披索	18.76	1.2 ▲	-0.54 ▼	2.36 ▲	0.6 ▲	-3.83 ▼	-1.26 ▼
新台幣	30.902	-0.22 ▼	-1.13 ▼	-0.4 ▼	-1.13 ▼	-4.96 ▼	-1.7 ▼
紐幣	1.553	-0.07 ▼	-2.7 ▼	-1.74 ▼	-4.77 ▼	-12.11 ▼	-9.27 ▼
俄羅斯盧比	66.63	0 --	-1.9 ▼	4.6 ▲	-6.65 ▼	-8.25 ▼	-12.73 ▼
美元指數	95.6	-0.16 ▼	0.49 ▲	0.25 ▲	0.9 ▲	5.85 ▲	1.75 ▲

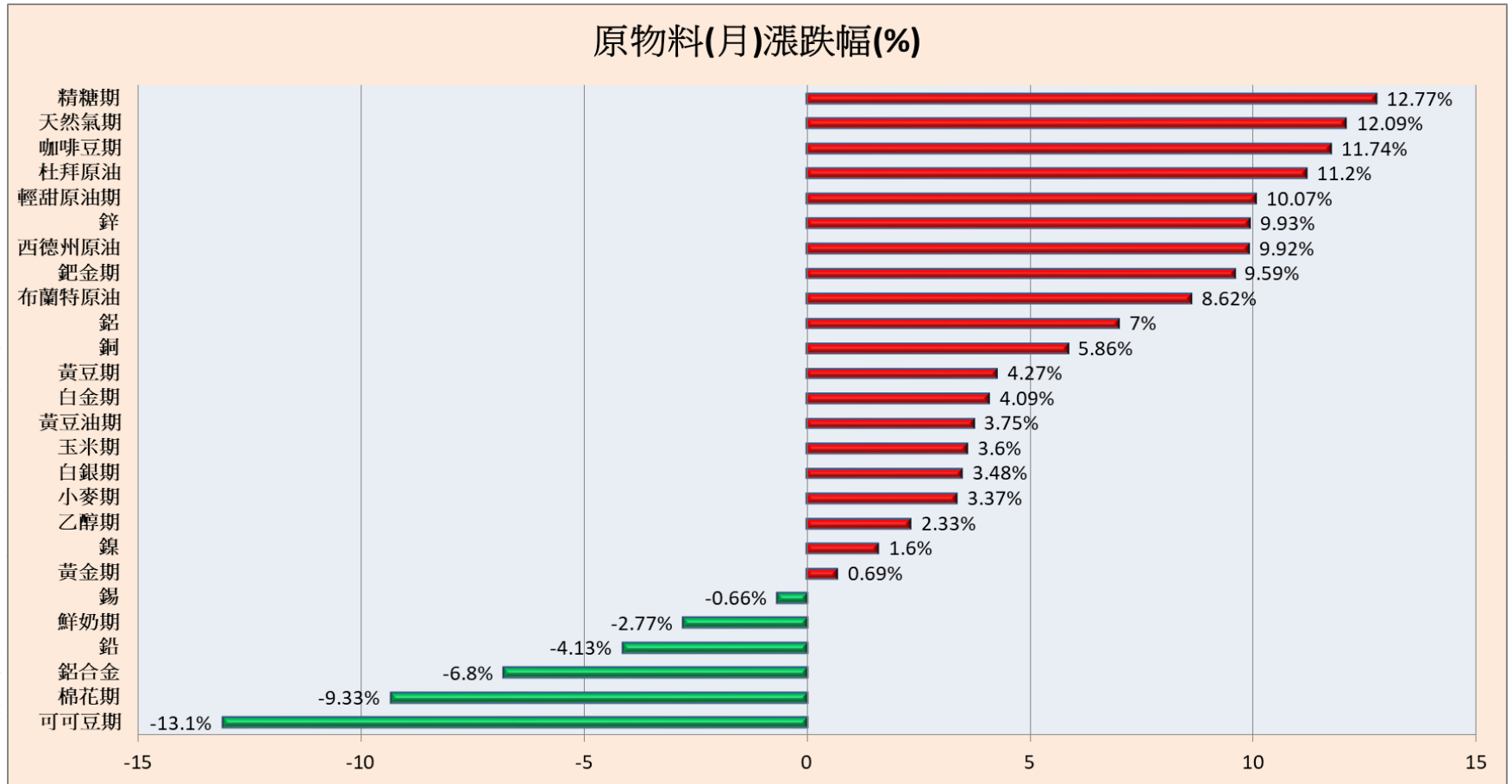


近一週的全球主要原物料行情觀察：

相對強勢商品：**精糖期** 的週漲勢最強勁，達 + 8.79 %

相對弱勢商品：**鉛** 的週跌勢最顯著，達 - 1.89 %

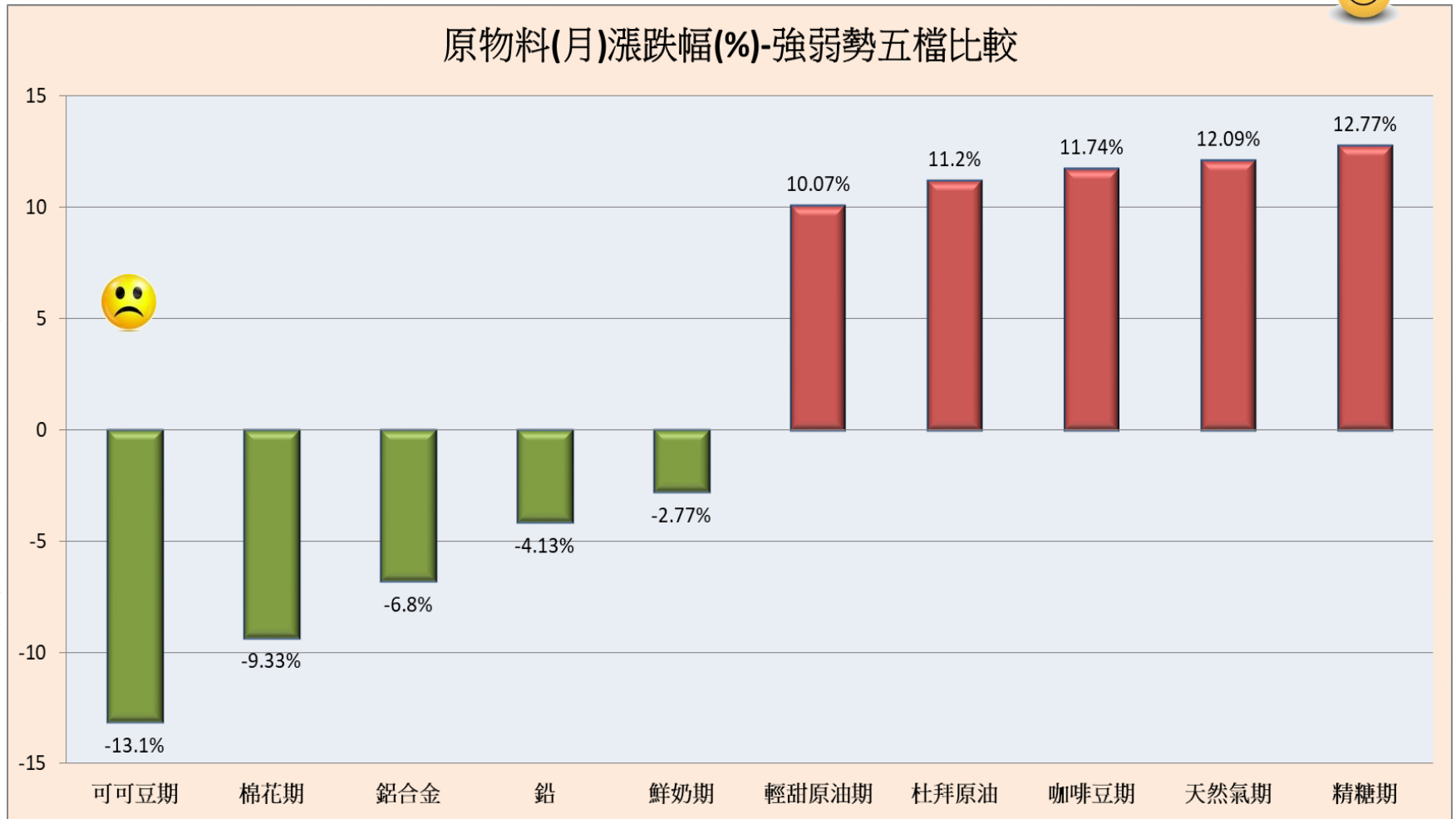


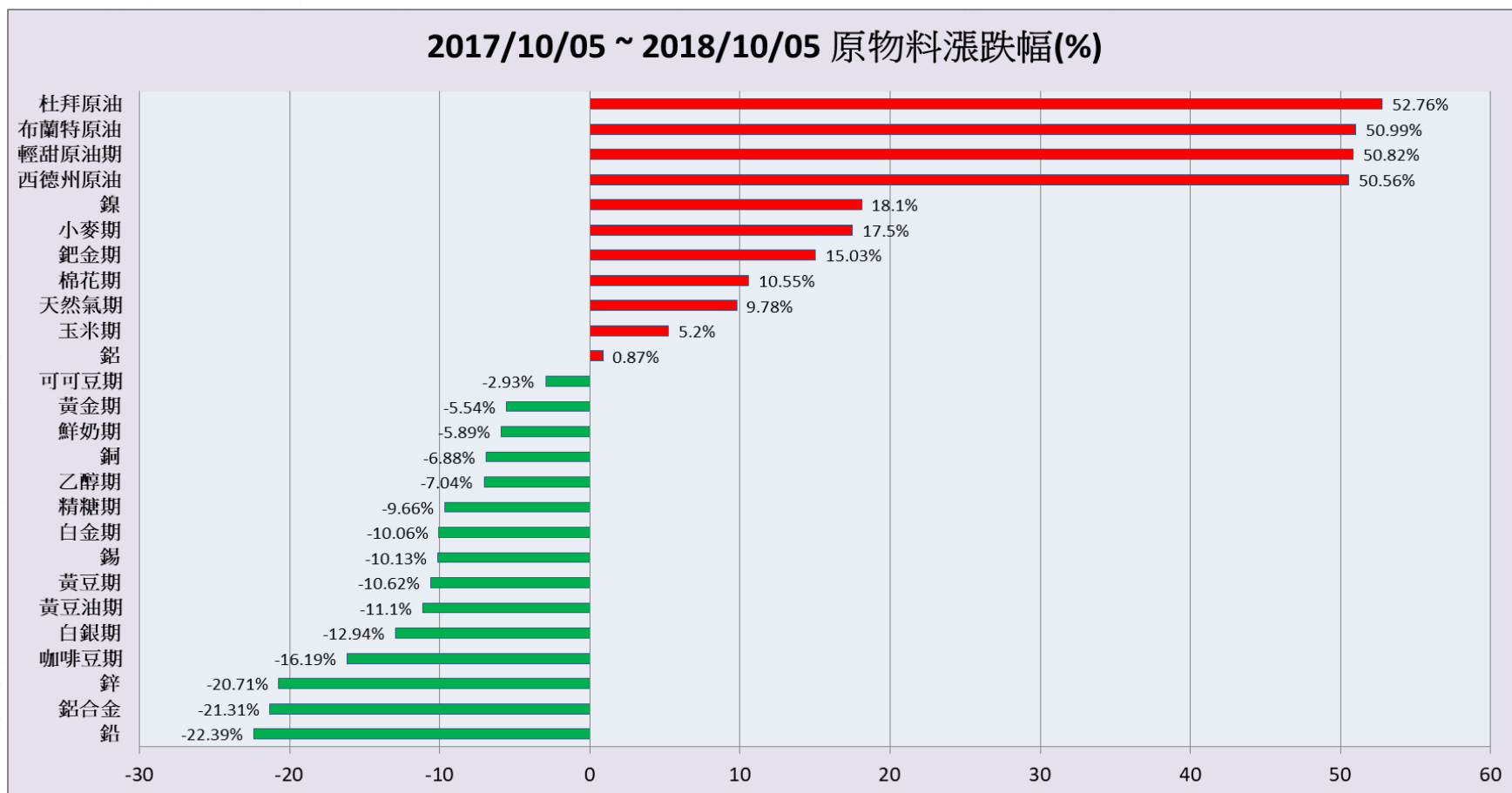


近一個月的全球主要原物料行情觀察：

相對強勢商品：**精糖期**，月漲幅達 + 12.77% 最顯著

相對弱勢商品：**可可豆期**，月跌幅達 - 13.1% 最顯著





近一年的全球主要原物料行情觀察：

相對強勢商品：**杜拜原油** 的近一年表現最強勁，年漲幅達 + 52.76 %

相對弱勢商品：**鉛** 的近一年表現最疲弱，年跌幅達 - 22.39 %

近期原物料行情表

資料日期：2018/10/08

名稱	數值	近1日 漲跌幅(%)	近5日 漲跌幅(%)	近20日 漲跌幅(%)	近60日 漲跌幅(%)	近120日 漲跌幅(%)	近1年 漲跌幅(%)
精糖期	12.63	2.43 ▲	8.79 ▲	12.77 ▲	13.38 ▲	12.67 ▲	-9.66 ▼
鋁合金	1440	2.13 ▲	5.49 ▲	-6.8 ▼	-19.55 ▼	-26.72 ▼	-21.31 ▼
咖啡豆期	108.95	1.87 ▲	6.6 ▲	11.74 ▲	1.4 ▲	-6.88 ▼	-16.19 ▼
杜拜原油	84.4	1.26 ▲	5.5 ▲	11.2 ▲	15.62 ▲	20.14 ▲	52.76 ▲
黃豆期	869	1.14 ▲	1.33 ▲	4.27 ▲	4.77 ▲	-14.85 ▼	-10.62 ▼
鈀金期	1057.1	1.11 ▲	0.07 ▲	9.59 ▲	15.72 ▲	7.92 ▲	15.03 ▲
可可豆期	2024	0.7 ▲	1.71 ▲	-13.1 ▼	-15.88 ▼	-26.29 ▼	-2.93 ▼
小麥期	521	0.58 ▲	2.28 ▲	3.37 ▲	6.67 ▲	12.92 ▲	17.5 ▲
白銀期	14.569	0.41 ▲	1.02 ▲	3.48 ▲	-7.41 ▼	-12.17 ▼	-12.94 ▼
黃金期	1201.2	0.33 ▲	1.19 ▲	0.69 ▲	-2.98 ▼	-9.17 ▼	-5.54 ▼
玉米期	368.2	0.22 ▲	0.71 ▲	3.6 ▲	7.79 ▲	-2.7 ▼	5.2 ▲
棉花期	76.1	0.13 ▲	-0.28 ▼	-9.33 ▼	-14.38 ▼	-8.52 ▼	10.55 ▲
輕甜原油期	74.34	0.01 ▲	-1.27 ▼	10.07 ▲	9.23 ▲	8.3 ▲	50.82 ▲
白金期	821.1	0.01 ▲	-0.35 ▼	4.09 ▲	-0.15 ▼	-10.39 ▼	-10.06 ▼
乙醇期	1.32	0 --	1.54 ▲	2.33 ▲	-6.38 ▼	-11.41 ▼	-7.04 ▼
鮮奶期	15.81	-0.06 ▼	-1.86 ▼	-2.77 ▼	10.87 ▲	8.88 ▲	-5.89 ▼
西德州原油	74.27	-0.23 ▼	-1.46 ▼	9.92 ▲	8.92 ▲	8.14 ▲	50.56 ▲
錫	18950	-0.26 ▼	0 --	-0.66 ▼	-3.34 ▼	-13.27 ▼	-10.13 ▼
黃豆油期	29.08	-0.68 ▼	0.24 ▲	3.75 ▲	5.21 ▲	-6.31 ▼	-11.1 ▼
布蘭特原油	84.07	-0.69 ▼	-1.12 ▼	8.62 ▲	16.86 ▲	12.5 ▲	50.99 ▲
天然氣期	3.143	-0.7 ▼	1.58 ▲	12.09 ▲	13.92 ▲	14.71 ▲	9.78 ▲
鋅	2645	-1.89 ▼	0.99 ▲	9.93 ▲	4.67 ▲	-17.73 ▼	-20.71 ▼
銅	6182.5	-2.02 ▼	0.17 ▲	5.86 ▲	0.64 ▲	-10.7 ▼	-6.88 ▼
鉛	1971	-2.43 ▼	-1.89 ▼	-4.13 ▼	-9.71 ▼	-16.06 ▼	-22.39 ▼
鎳	12400	-2.9 ▼	0.61 ▲	1.6 ▲	-9.36 ▼	-11.74 ▼	18.1 ▲
鋁	2140	-4.61 ▼	4.52 ▲	7 ▲	0.47 ▲	-12.72 ▼	0.87 ▲